

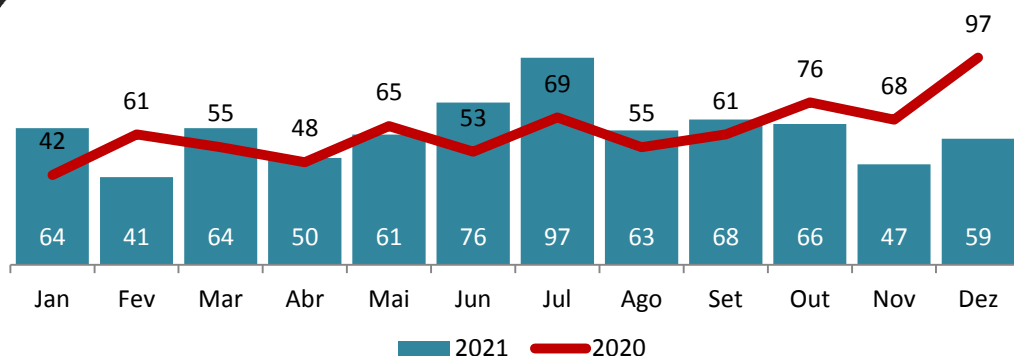


VÍTIMAS FATAIS NO TRÂNSITO - 2021

Observatório da Segurança Pública do Espírito Santo

EVOLUÇÃO MENSAL

Atualização: Dezembro/2021



2021: **756**
2020: **750**
(%): **0,8%**

Taxa por cem mil hab.

Taxa 2021: 18,6
Taxa 2020: 18,4
Taxa 2011: 32,7

Comparativo Taxa

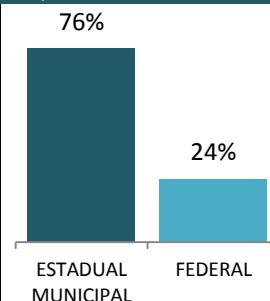
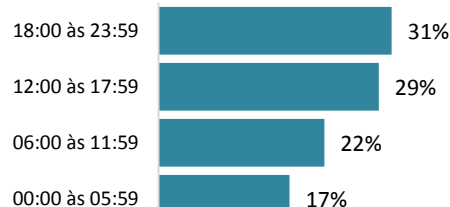
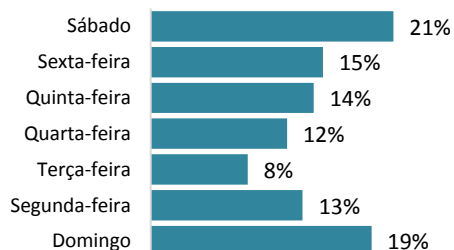
2021/2020: **1,1%**
2021/2011: **-43,1%**

Região	Jan	Fev	Mar	Abr	Mai	Jun	Jul	Ago	Set	Out	Nov	Dez	2021	2020	(%)	
METROPOLITANA	16	15	22	13	18	22	17	23	21	18	10	21	216	219	-1,4%	●
NOROESTE	13	5	12	10	15	13	19	11	13	7	6	7	131	131	0,0%	●
NORTE	9	7	9	10	10	17	23	7	11	21	14	6	144	154	-6,5%	●
SERRANA	14	5	10	3	6	12	15	6	14	11	11	7	114	94	21,3%	●
SUL	12	9	11	14	12	12	23	16	9	9	6	18	151	152	-0,7%	●
Total	64	41	64	50	61	76	97	63	68	66	47	59	756	750	0,8%	●

Dia da Semana [2021]

Faixa Horária [2021]

Tipo de Via [2021]



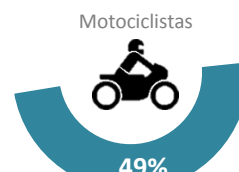
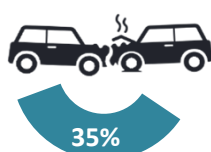

Ranking	Município	2021	2020	(%)		Faixa etária [2021]	
1º	SERRA	53	62	-15%	●	acima de 75	4%
2º	CACHOEIRO DE ITAPEMIRIM	47	51	-8%	●	65 a 74	8%
3º	VILA VELHA	36	49	-27%	●	55 a 64	14%
4º	CARIACICA	35	34	3%	●	45 a 54	16%
5º	ARACRUZ	31	22	41%	●	35 a 44	19%
6º	LINHARES	29	38	-24%	●	25 a 34	19%
7º	GUARAPARI	29	21	38%	●	15 a 24	18%
8º	VITORIA	28	33	-15%	●	0 a 14	3%
9º	SAO MATEUS	25	34	-26%	●		
10º	NOVA VENECIA	24	14	71%	●		

Sexo das Vítimas [2021]

Colisões

Atropelamentos

Acidentes fatais com Moto



2021: 264 VÍTIMAS **Redução**
2020: 278 VÍTIMAS **-5%**

2021: 121 VÍTIMAS **Aumento**
2020: 119 VÍTIMAS **1,7%**

2021: 371 VÍTIMAS **Aumento**
2020: 353 VÍTIMAS **5,1%**