



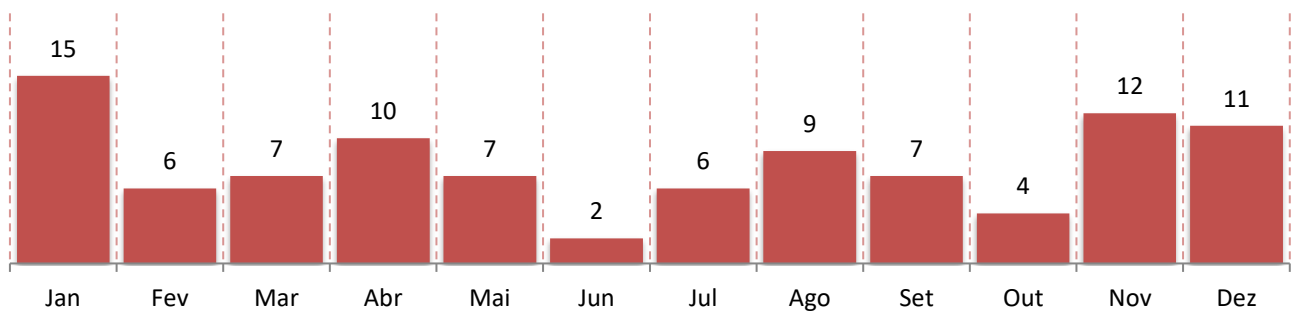
Governo do Estado do Espírito Santo
 Secretaria de Estado da Segurança Pública e Defesa Social
 Observatório da Segurança Pública

Homicídios de Mulheres - 2022

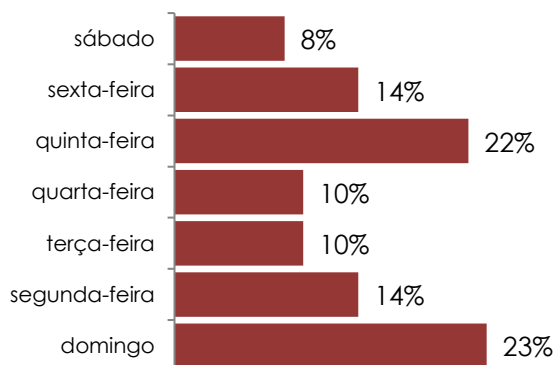
Mês	*Feminicídio Confirmado	Feminicídio em apuração	Homicídio Doloso	Total (Feminicídio + homicídio)
Janeiro	5	0	10	15
Fevereiro	0	0	6	6
Março	2	0	5	7
Abril	3	0	7	10
Mai	3	0	4	7
Junho	2	0	0	2
Julho	3	0	3	6
Agosto	6	0	3	9
Setembro	4	0	3	7
Outubro	2	0	2	4
Novembro	0	0	12	12
Dezembro	5	0	6	11
Total	35	0	61	96

*Feminicídio é o homicídio doloso praticado contra a mulher em razão da condição do sexo feminino. Decorre, muitas vezes, de circunstâncias e contextos de violência doméstica e familiar.

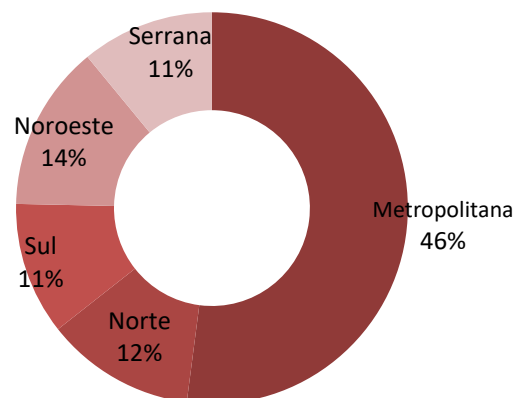
Homicídios de Mulheres - Evolução Mensal



Dia da semana



Distribuição por Região



ESPÍRITO SANTO - HOMICÍDIOS DE MULHERES (Inclui feminicídios)

Região	Município	Jan	Fev	Mar	Abr	Mai	Jun	Jul	Ago	Set	Out	Nov	Dez	Total 2022
Metropolitana	CARIACICA	1	0	1	2	1	0	1	0	0	0	0	1	7
	GUARAPARI	0	0	0	0	0	0	0	0	1	0	1	1	3
	SERRA	2	0	2	1	1	0	0	2	0	0	4	1	13
	VIANA	0	0	0	0	0	0	1	0	0	1	0	0	2
	VILA VELHA	5	3	0	2	1	1	1	0	1	1	2	0	17
	VITORIA	1	0	0	1	0	0	0	2	1	1	0	0	6
Norte	ARACRUZ	0	0	0	0	0	0	0	0	0	0	4	0	4
	CONCEICAO DA BARRA	0	0	0	1	0	0	0	0	0	0	0	0	1
	FUNDAO	0	0	0	0	0	0	0	0	0	0	0	0	0
	IBIRACU	0	0	0	0	0	0	0	0	0	0	0	0	0
	JAGUARE	0	0	0	1	0	0	0	0	0	0	0	1	2
	JOAO NEIVA	0	0	0	0	0	0	0	0	0	0	0	0	0
	LINHARES	1	0	1	0	0	0	0	1	0	0	0	0	3
	PEDRO CANARIO	0	0	0	0	0	0	0	0	0	0	0	0	0
	RIO BANANAL	0	0	0	0	0	0	0	0	0	0	0	0	0
	SAO MATEUS	1	0	0	0	0	0	0	0	0	0	0	1	2
SOORETAMA	0	0	0	0	0	0	1	0	0	0	0	0	1	
Sul	ALEGRE	0	0	0	0	0	0	0	0	0	0	0	0	0
	ALFREDO CHAVES	0	0	0	0	0	0	0	0	0	0	0	1	1
	ANCHIETA	0	0	0	0	0	0	0	0	0	0	0	0	0
	APIACA	-	-	-	-	-	-	-	-	-	-	-	-	0
	ATILIO VIVACQUA	0	0	0	0	0	0	0	0	0	0	0	0	0
	BOM JESUS DO NORTE	0	0	0	0	0	0	0	0	0	0	0	0	0
	CACHOEIRO DE ITAPEMIRIM	1	1	0	2	0	0	0	0	0	0	0	0	4
	CASTELO	0	0	0	0	0	0	0	0	0	0	0	3	3
	DIVINO DE SAO LOURENCO	0	0	0	0	0	0	0	0	0	0	0	0	0
	DORES DO RIO PRETO	-	-	-	-	-	-	-	-	-	-	-	-	0
	GUACUI	0	0	0	0	0	0	0	0	0	0	0	0	0
	ICONHA	-	-	-	-	-	-	-	-	-	-	-	-	0
	ITAPEMIRIM	1	0	0	0	1	0	0	0	0	0	0	0	2
	JERONIMO MONTEIRO	0	0	1	0	0	0	0	0	0	0	0	0	1
	MARATAIZES	0	0	0	0	0	0	0	0	0	0	0	0	0
	MIMOSO DO SUL	0	0	0	0	0	0	0	0	0	0	0	0	0
	MUQUI	0	0	0	0	0	0	0	0	0	0	0	0	0
	PIUMA	0	0	0	0	1	0	0	0	0	0	0	1	2
	PRESIDENTE KENNEDY	0	0	0	0	0	0	0	0	0	0	0	0	0
	RIO NOVO DO SUL	0	0	0	0	0	0	0	0	0	0	0	0	0
SAO JOSE DO CALCADO	0	0	0	0	0	0	0	0	0	0	0	0	0	
VARGEM ALTA	0	0	0	0	0	0	0	0	0	0	0	0	0	
Noroeste	AGUA DOCE DO NORTE	0	0	0	0	0	1	0	0	0	0	0	0	1
	AGUIA BRANCA	0	0	0	0	0	0	0	0	0	0	0	0	0
	ALTO RIO NOVO	0	0	0	0	0	0	0	0	0	0	0	0	0
	BAIXO GUANDU	0	0	0	0	0	0	1	0	0	0	0	0	1
	BARRA DE SAO FRANCISCO	0	0	0	0	0	0	0	1	0	0	0	0	1
	BOA ESPERANCA	0	0	0	0	0	0	0	0	0	0	0	0	0
	COLATINA	0	0	0	0	1	0	0	0	0	0	0	0	1
	ECOPORANGA	0	0	0	0	0	0	0	0	0	0	0	0	0
	GOVERNADOR LINDENBERG	0	0	0	0	0	0	0	0	0	0	0	0	0
	MANTENOPOLIS	0	0	0	0	0	0	0	0	0	0	0	0	0
	MARILANDIA	0	0	0	0	0	0	0	0	0	0	0	0	0
	MONTANHA	-	-	-	-	-	-	-	-	-	-	-	-	0
	MUCURICI	1	0	0	0	0	0	0	0	0	0	0	0	1
	NOVA VENECIA	0	0	0	0	0	0	1	0	0	0	1	0	2
	PANCAS	0	0	0	0	0	0	0	1	0	0	0	0	1
	PINHEIROS	0	0	0	0	0	0	0	0	0	0	0	1	1
	PONTO BELO	0	0	0	0	0	0	0	0	0	0	0	0	0
	SAO DOMINGOS DO NORTE	0	0	0	0	0	0	0	0	1	0	0	0	1
SAO GABRIEL DA PALHA	0	0	0	0	0	0	0	0	1	1	0	0	2	
VILA PAVAO	0	0	0	0	0	0	0	0	0	0	0	0	0	
VILA VALERIO	0	2	0	0	0	0	0	0	0	0	0	0	2	
Serrana	AFONSO CLAUDIO	0	0	0	0	0	0	0	0	0	0	0	0	0
	BREJETUBA	0	0	0	0	0	0	0	0	0	0	0	0	0
	CONCEICAO DO CASTELO	0	0	0	0	1	0	0	0	0	0	0	0	1
	DOMINGOS MARTINS	0	0	1	0	0	0	0	1	0	0	0	0	2
	IBATIBA	0	0	0	0	0	0	0	0	0	0	0	0	0
	IBITIRAMA	0	0	0	0	0	0	0	0	0	0	0	0	0
	IRUPI	0	0	0	0	0	0	0	0	0	0	0	0	0
	ITAGUACU	0	0	0	0	0	0	0	1	0	0	0	0	1
	ITARANA	0	0	0	0	0	0	0	0	0	0	0	0	0
	IUNA	0	0	0	0	0	0	0	0	1	0	0	0	1
	LARANJA DA TERRA	-	-	-	-	-	-	-	-	-	-	-	-	0
	MARECHAL FLORIANO	1	0	0	0	0	0	0	0	0	0	0	0	1
	MUNIZ FREIRE	0	0	0	0	0	0	0	0	0	0	0	0	0
	SANTA LEOPOLDINA	0	0	0	0	0	0	0	0	0	0	0	0	0
	SANTA MARIA DE JETIBA	0	0	1	0	0	0	0	0	0	0	0	0	1
	SANTA TERESA	0	0	0	0	0	0	0	0	1	0	0	0	1
SAO ROQUE DO CANAA	0	0	0	0	0	0	0	0	0	0	0	0	0	
VENDA NOVA DO IMIGRANTE	0	0	0	0	0	0	0	0	0	0	0	0	0	
ES	Total Estado	15	6	7	10	7	2	6	9	7	4	12	11	96

ESPÍRITO SANTO - FEMINICÍDIOS (somente os casos qualificados como Femicídio)

Região	Município	Jan	Fev	Mar	Abr	Mai	Jun	Jul	Ago	Set	Out	Nov	Dez	Total 2022
Metropolitana	CARIACICA	0	-	1	0	1	0	0	0	0	0	-	0	2
	GUARAPARI	0	-	0	0	0	0	0	0	1	0	-	0	1
	SERRA	0	-	0	0	0	0	0	0	0	0	-	0	0
	VIANA	0	-	0	0	0	0	1	0	0	1	-	0	2
	VILA VELHA	0	-	0	0	0	1	0	0	1	0	-	0	2
	VITORIA	1	-	0	0	0	0	0	1	1	0	-	0	3
Norte	ARACRUZ	0	-	0	0	0	0	0	0	0	0	-	0	0
	CONCEICAO DA BARRA	0	-	0	1	0	0	0	0	0	0	-	0	1
	FUNDAO	0	-	0	0	0	0	0	0	0	0	-	0	0
	IBIRACU	-	-	-	-	-	-	-	-	-	-	-	-	0
	JAGUARE	0	-	0	1	0	0	0	0	0	0	-	0	1
	JOAO NEIVA	0	-	0	0	0	0	0	0	0	0	-	0	0
	LINHARES	0	-	0	0	0	0	0	1	0	0	-	0	1
	PEDRO CANARIO	0	-	0	0	0	0	0	0	0	0	-	0	0
	RIO BANANAL	0	-	0	0	0	0	0	0	0	0	-	0	0
	SAO MATEUS	1	-	0	0	0	0	0	0	0	0	-	0	1
SOORETAMA	0	-	0	0	0	0	1	0	0	0	-	0	1	
Sul	ALEGRE	-	-	-	-	-	-	-	-	-	-	-	-	0
	ALFREDO CHAVES	0	-	0	0	0	0	0	0	0	0	-	1	1
	ANCHIETA	0	-	0	0	0	0	0	0	0	0	-	0	0
	APIACA	-	-	-	-	-	-	-	-	-	-	-	-	0
	ATILIO VIVACQUA	0	-	0	0	0	0	0	0	0	0	-	0	0
	BOM JESUS DO NORTE	-	-	-	-	-	-	-	-	-	-	-	-	0
	CACHOEIRO DE ITAPEMIRIM	1	-	0	1	0	0	0	0	0	0	-	0	2
	CASTELO	0	-	0	0	0	0	0	0	0	0	-	3	3
	DIVINO DE SAO LOURENCO	0	-	0	0	0	0	0	0	0	0	-	0	0
	DORES DO RIO PRETO	-	-	-	-	-	-	-	-	-	-	-	-	0
	GUACUI	0	-	0	0	0	0	0	0	0	0	-	0	0
	ICONHA	-	-	-	-	-	-	-	-	-	-	-	-	0
	ITAPEMIRIM	0	-	0	0	0	0	0	0	0	0	-	0	0
	JERONIMO MONTEIRO	0	-	0	0	0	0	0	0	0	0	-	0	0
	MARATAIZES	0	-	0	0	0	0	0	0	0	0	-	0	0
	MIMOSO DO SUL	0	-	0	0	0	0	0	0	0	0	-	0	0
	MUQUI	0	-	0	0	0	0	0	0	0	0	-	0	0
	PIUMA	0	-	0	0	0	0	0	0	0	0	-	0	0
	PRESIDENTE KENNEDY	-	-	-	-	-	-	-	-	-	-	-	-	0
RIO NOVO DO SUL	0	-	0	0	0	0	0	0	0	0	-	0	0	
SAO JOSE DO CALCADO	0	-	0	0	0	0	0	0	0	0	-	0	0	
VARGEM ALTA	0	-	0	0	0	0	0	0	0	0	-	0	0	
Noroeste	AGUA DOCE DO NORTE	0	-	0	0	0	1	0	0	0	0	-	0	1
	AGUIA BRANCA	-	-	-	-	-	-	-	-	-	-	-	-	0
	ALTO RIO NOVO	0	-	0	0	0	0	0	0	0	0	-	0	0
	BAIXO GUANDU	-	-	-	-	-	-	-	-	-	-	-	-	0
	BARRA DE SAO FRANCISCO	0	-	0	0	0	0	0	1	0	0	-	0	1
	BOA ESPERANCA	0	-	0	0	0	0	0	0	0	0	-	0	0
	COLATINA	0	-	0	0	1	0	0	0	0	0	-	0	1
	ECOPORANGA	0	-	0	0	0	0	0	0	0	0	-	0	0
	GOVERNADOR LINDENBERG	-	-	-	-	-	-	-	-	-	-	-	-	0
	MANTENOPOLIS	-	-	-	-	-	-	-	-	-	-	-	-	0
	MARILANDIA	0	-	0	0	0	0	0	0	0	0	-	0	0
	MONTANHA	-	-	-	-	-	-	-	-	-	-	-	-	0
	MUCURICI	1	-	0	0	0	0	0	0	0	0	-	0	1
	NOVA VENECIA	0	-	0	0	0	0	1	0	0	0	-	0	1
	PANCAS	0	-	0	0	0	0	0	1	0	0	-	0	1
PINHEIROS	0	-	0	0	0	0	0	0	0	0	-	1	1	
PONTO BELO	-	-	-	-	-	-	-	-	-	-	-	-	0	
SAO DOMINGOS DO NORTE	0	-	0	0	0	0	0	0	0	0	-	0	0	
SAO GABRIEL DA PALHA	0	-	0	0	0	0	0	0	0	1	-	0	1	
VILA PAVAO	-	-	-	-	-	-	-	-	-	-	-	-	0	
VILA VALERIO	-	-	-	-	-	-	-	-	-	-	-	-	0	
Serrana	AFONSO CLAUDIO	0	-	0	0	0	0	0	0	0	0	-	0	0
	BREJETUBA	-	-	-	-	-	-	-	-	-	-	-	-	0
	CONCEICAO DO CASTELO	0	-	0	0	1	0	0	0	0	0	-	0	1
	DOMINGOS MARTINS	0	-	0	0	0	0	0	1	0	0	-	0	1
	IBATIBA	0	-	0	0	0	0	0	0	0	0	-	0	0
	IBITIRAMA	0	-	0	0	0	0	0	0	0	0	-	0	0
	IRUPI	0	-	0	0	0	0	0	0	0	0	-	0	0
	ITAGUACU	0	-	0	0	0	0	0	1	0	0	-	0	1
	ITARANA	0	-	0	0	0	0	0	0	0	0	-	0	0
	IUNA	0	-	0	0	0	0	0	0	1	0	-	0	1
	LARANJA DA TERRA	-	-	-	-	-	-	-	-	-	-	-	-	0
	MARECHAL FLORIANO	1	-	0	0	0	0	0	0	0	0	-	0	1
	MUNIZ FREIRE	-	-	-	-	-	-	-	-	-	-	-	-	0
	SANTA LEOPOLDINA	-	-	-	-	-	-	-	-	-	-	-	-	0
	SANTA MARIA DE JETIBA	0	-	1	0	0	0	0	0	0	0	-	0	1
SANTA TERESA	0	-	0	0	0	0	0	0	0	0	-	0	0	
SAO ROQUE DO CANAA	0	-	0	0	0	0	0	0	0	0	-	0	0	
VENDA NOVA DO IMIGRANTE	0	-	0	0	0	0	0	0	0	0	-	0	0	
ES	Total Estado	5	0	2	3	3	2	3	6	4	2	0	5	35